

Президентские выборы-2018

Оценки и прогнозы

КОМИТЕТ РАСО



ПО ПОЛИТТЕХНОЛОГИЯМ

2018 МАРТА

★
ВЫБОРЫ
ПРЕЗИДЕНТА
РОССИИ





Параметры исследования

Исследование проводилось с 10 по 12 марта 2018 г.

Респонденты – 50 членов Комитета, ведущие
политические консультанты РФ.



Ксения Собчак



4

Владимир Жириновский




3,5

Максим Сурайкин




2,5

Павел Грудинин



2,5

Сергей Бабурин



2

Григорий Явлинский



2

Борис Титов




1,5



Владимир Путин		3,5
Ксения Собчак		2,5
Павел Грудинин		2,5
Владимир Жириновский		2
Григорий Явлинский		2
Сергей Бабурин		1,5
Максим Сурайкин		1,5
Борис Титов		1



Владимир Путин




3,5

Ксения Собчак



3,5

Павел Грудинин



3

Владимир Жириновский



2,5

Григорий Явлинский




2

Борис Титов



1,5

Сергей Бабурин

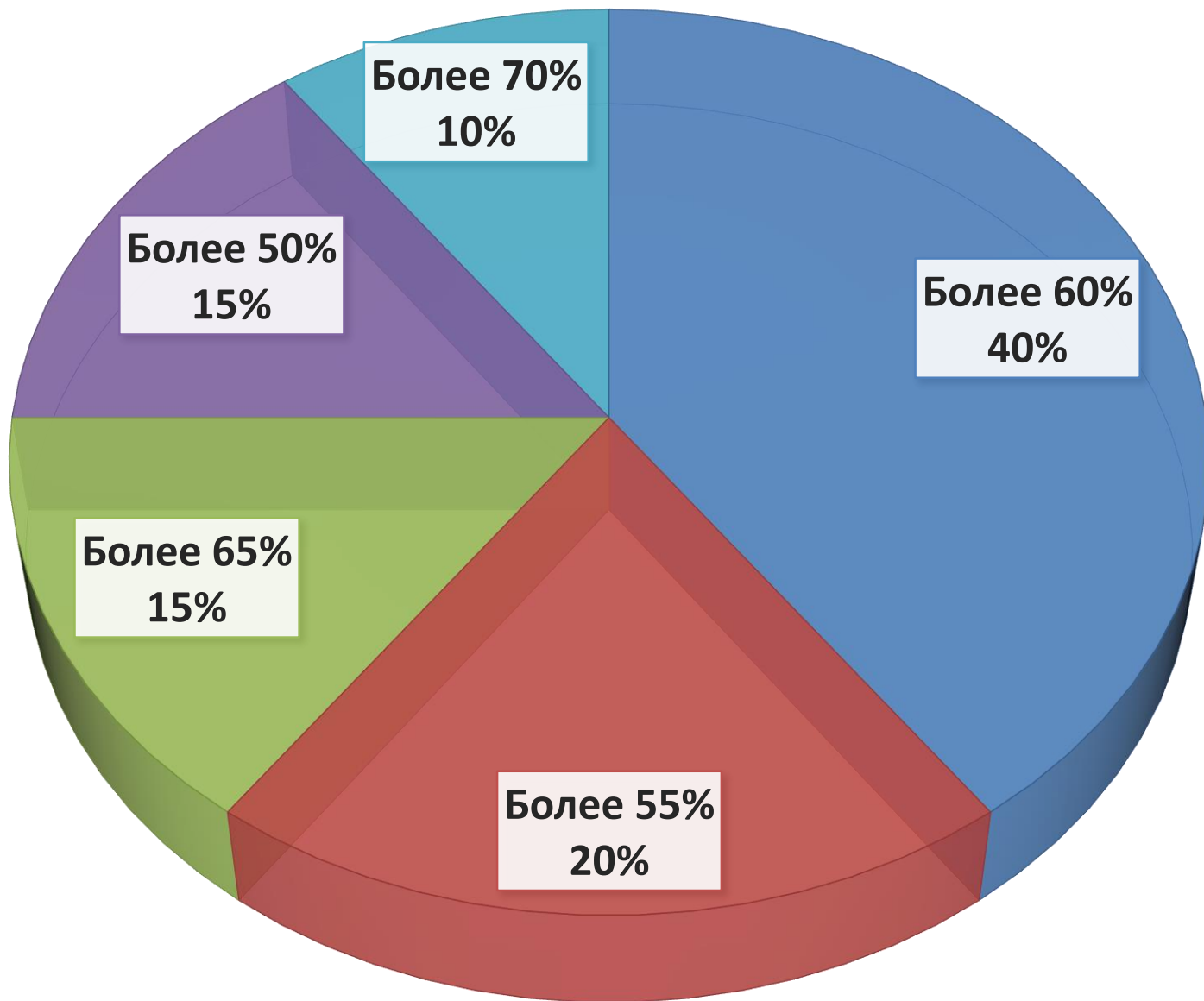


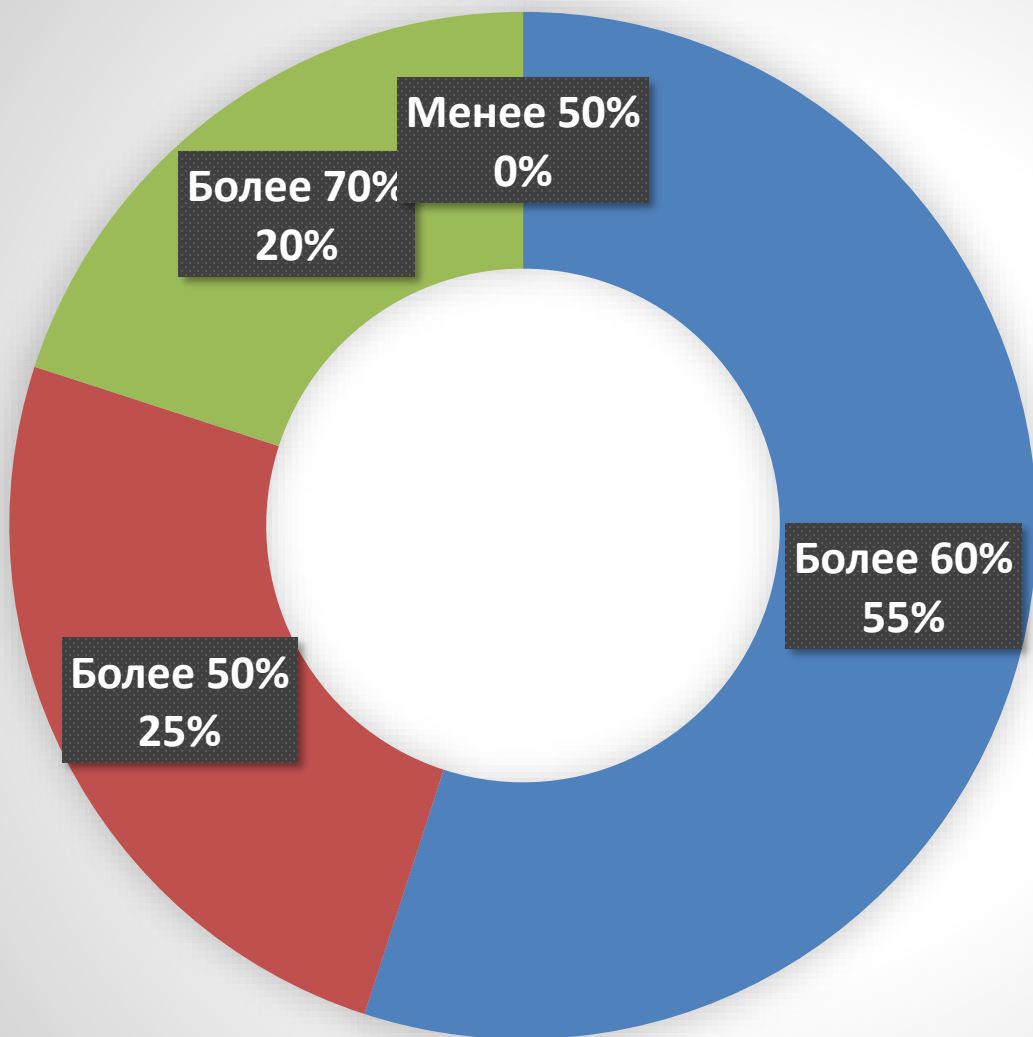
1

Максим Сурайкин



1





■ Более 60%

■ Более 50%

■ Более 70%

■ Менее 50%



Какой из кандидатов, на Ваш взгляд,
имеет больше шансов занять второе
место в президентской кампании
2018 года?



Павел Грудинин

85 %



Владимир Жириновский

15 %



хэштег #politteh

Председатель - Евгений Минченко

2 июня 2015 создан Комитет по политтехнологиям
РАСО

Более 100 членов

Чтобы участвовать в работе Комитета, в РАСО
вступили **более 30 человек**

167 участника в закрытой группе Комитета в
Facebook

Более 500 заявок - на рассмотрении



Комитет по политическим
технологиям
РАСО

Комитет по политтехнологиям РАСО

www.politteh.ru

Politconsultant.raso@gmail.com